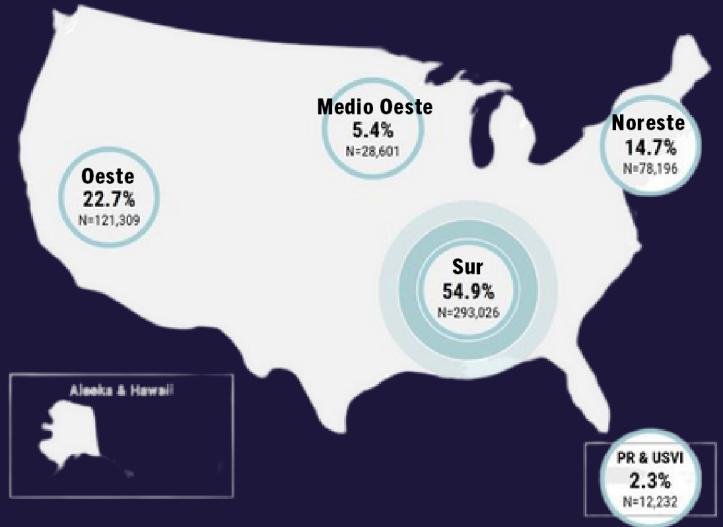


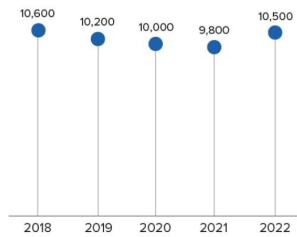
El sur tiene la tasa más alta de pruebas de VIH para personas latinx.

De 2018 a 2022, los diagnósticos de VIH aumentaron un 17% entre las personas hispanas/latinas en general. Aunque los diagnósticos de VIH se mantuvieron estables entre los jóvenes hispanos/latinos de 13 a 24 años, aquellos de 45 a 54 años y los de 65 años o más.



Infecciones estimadas de VIH entre personas hispanas/latinas en los EE. UU., 2018-2022*

De las 31,800 nuevas infecciones estimadas de VIH en los EE. UU. en 2022, el 33% (10,500) fueron entre personas hispanas/latinas.



*Fuente: CDC. Incidencia y prevalencia estimadas de VIH en los Estados Unidos, 2018-2022. Sistema Suplementario de Vigilancia del VIH, 2024. (P13).



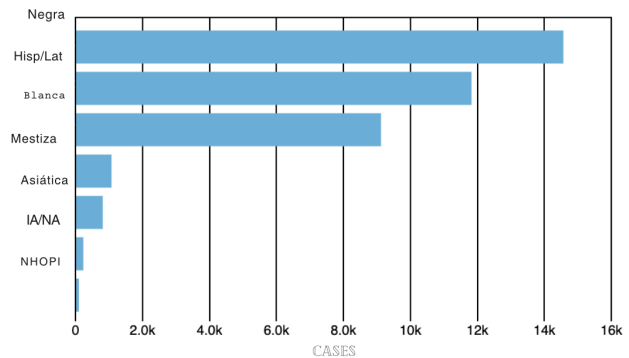
Meta general: Disminuir el número estimado de nuevas infecciones por VIH a 9.300 para 2025 y 3.000 para 2030.



La pobreza, los patrones de migración, el nivel educativo y las barreras del idioma pueden dificultar que algunas personas hispanas/latinas busquen y reciban atención médica de alta calidad, incluyendo pruebas de VIH, tratamiento y otros servicios de prevención y cuidado.

De estos aumentos, la tasa en hombres ha incrementado un 18% y en mujeres un 14%. El 87% de las 1,442 nuevas transmisiones en mujeres latinx provienen del contacto heterosexual.

Diagnósticos de VIH | 2022 | Edades de 13 años en adelante | Todas las razas/etnias | Ambos sexos | Todas las categorías de transmisión | Estados Unidos



Aunque las personas hispanas/latinas representan solo el 19% de la población de los EE. UU., representaron el 31% de los nuevos diagnósticos de VIH en 2022.

Una mirada a lo que está impidiendo que la comunidad ponga fin a la epidemia de VIH.

Comparado con todas las personas que viven con VIH, el 23% de las personas latinx estaban luchando contra el hambre y la inseguridad alimentaria. El 23% informó necesitar pero no recibir servicios de salud mental. Por cada 100 personas latinx que viven con VIH, 55 fueron retenidas en cuidado.

Los estadounidenses latinx constituyen el 27% de todos los inmigrantes en los EE. UU. El 42% de los inmigrantes latinx residen en el sur.

7 de los 10 estados con las mayores poblaciones latinx que carecen de educación preparatoria están situados en la región sur. En contraste, entre las poblaciones generales, solo 6 de cada 10 estados se encuentran en el sur.

Texas, Florida, Arizona y Carolina del Norte tuvieron el mayor aumento de trabajadores migrantes; sin embargo, sus barreras para acceder a la atención médica provienen de la incapacidad de obtener permiso por enfermedad, el aislamiento social, la falta de servicios cultural y lingüísticamente apropiados y el temor de que los trabajadores indocumentados sean reportados a las autoridades.

Hambre o inseguridad alimentaria, desempleo y vivienda inestable o falta de vivienda entre personas hispanas/latinas con diagnóstico de VIH en los EE. UU., 2022*

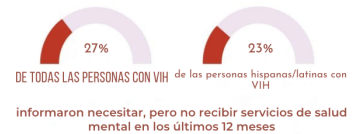
El hambre o la inseguridad alimentaria, el desempleo y la vivienda inestable o la falta de hogar pueden dificultar que las personas con VIH accedan a la atención relacionada con el VIH y mantengan la supresión viral.



* Entre personas de 18 años o más.
 ** No tener vivienda debido a falta de dinero durante los últimos 12 meses.
 * Aquellos que informaron estar desempleados en el momento de la entrevista, incluyendo a las personas que no podían trabajar.
 * Experimentar vivienda inestable les decir, mudarse con otros debido a problemas financieros, mudarse 3 o más veces, o ser desalojado en cualquier momento o falta de vivienda (vivir en la calle, en un refugio, en un hotel de ocupación individual o en un asentamiento en cualquier momento) durante los últimos 12 meses.
 Fuente: CDC. Características conductuales y clínicas de personas con infección por VIH diagnosticada - Proyecto de Monitoreo Médico, Ciclo de Estados Unidos 2022 (junio 2022-mayo 2023). Informe Especial de Vigilancia del VIH 2024-36.

Porcentaje de personas hispanas/latinas con VIH que informaron una necesidad insatisfecha de servicios de salud mental, 2022**

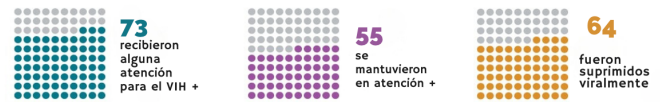
Una buena salud mental puede facilitar que las personas con VIH accedan y se mantengan en la atención del VIH.



** Necesitar, pero no recibir servicios de un profesional de salud mental entre aquellos que indicaron necesitar servicios de salud mental (es decir, recibir o necesitar, pero no recibir) durante los últimos 12 meses.
 Fuente: CDC. Características conductuales y clínicas de personas con infección por VIH diagnosticada - Proyecto de Monitoreo Médico, Ciclo de Estados Unidos 2022 (junio 2022-mayo 2023). Informe Especial de Vigilancia del VIH 2024-36.

Continuo de atención del VIH entre personas hispanas/latinas con VIH diagnosticado en 48 estados y el Distrito de Columbia, 2022*

Comparado con todas las personas con VIH diagnosticado, las personas hispanas/latinas tienen tasas más bajas de supresión viral. Por cada 100 personas hispanas/latinas con VIH diagnosticado:

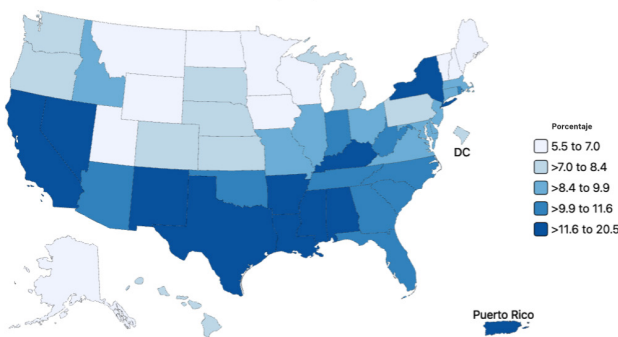


Para comparar, por cada 100 personas con VIH diagnosticado en general, 76 recibieron alguna atención, 54 se mantuvieron en atención y 65 fueron suprimidos viralmente.

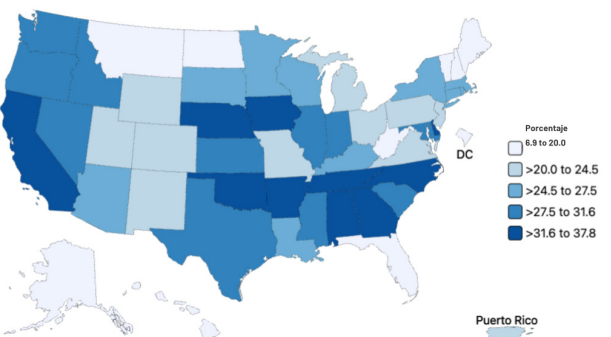
* Entre personas de 13 años o más.
 ** Al menos una prueba de carga viral o CD4.
 *** Basado en la prueba de carga viral más reciente.
 Fuente: CDC. Monitoreo de objetivos nacionales seleccionados de prevención y atención del VIH mediante datos de vigilancia del VIH - Estados Unidos y territorios y estados libremente asociados, 2022. Informe Suplementario de Vigilancia del VIH 2024-36(2). Los seis territorios y estados libremente asociados incluyen Samoa Americana, Guam, las Islas Marianas del Norte, Puerto Rico, la República de Palau y las Islas Vírgenes de los EE. UU.

Ending the HIV Epidemic **Meta general: Aumentar el porcentaje de personas con VIH diagnosticado que están suprimidas viralmente a al menos 95% para 2025 y mantenerse en 95% para 2030.**

Educación (menos que preparatoria) por estado
 Población de 25 años o más
 Todas las razas (incluye hispanos/latinos), ambos sexos, 2018-2022



Educación (menos que preparatoria) por estado
 Población de 25 años o más
 Hispano o latino (cualquier raza), ambos sexos, 2018-2022



• <https://www.cdc.gov/hiv/data-research/facts-stats/hispanic-latino-people.html>
 • https://hdpulse.nlmhd.nih.gov/data-portal/social/map?age=0&1&age_options=age25_1&demo=00005&demo_options=education_3&race=00&race_options=race_7&sex=0&sex_options=sex_3&socialtopic=020&socialtopic_options=social_6&statefips=00&statefips_options=area_states
 • https://hdpulse.nlmhd.nih.gov/data-portal/social/map?socialtopic=020&socialtopic_options=social_6&demo=00005&demo_options=education_3&race=05&race_options=race_7&sex=0&sex_options=sex_3&age=0&1&age_options=age25_1&statefips=00&statefips_options=area_states

• <https://www.ruralhealthinfo.org/topics/migrant-health#:~:text=poverty%2C%20and%20stress-.What%20are%20some%20of%20the%20barriers%20that%20prevent%20rural%20migrant.o%20being%20reported%43%20to%20authorities>
 • <https://www.pewresearch.org/short-reads/2021/09/22/lev-finding-its-about-us-immigrant/>
 • [https://www.hfcr.org/rales-equity-and-health-policy/roll-finding-most-hispanic-immigrants-say-lives-are-better-in-the-us/#:~:text=Who%20Are%20Hispanic%20Immigrants%2C%20or%20Florida%20\(2012-25\)](https://www.hfcr.org/rales-equity-and-health-policy/roll-finding-most-hispanic-immigrants-say-lives-are-better-in-the-us/#:~:text=Who%20Are%20Hispanic%20Immigrants%2C%20or%20Florida%20(2012-25))
 • <https://www.americanimmigrationcouncil.org/news/amid-deadly-heat-migrant-workers-keeping-americans-fed#:~:text=States%20that%20have%20recently%20pushed.%20D2A%20workers%201%2000%20people>